

# DIRECT SYSTEM

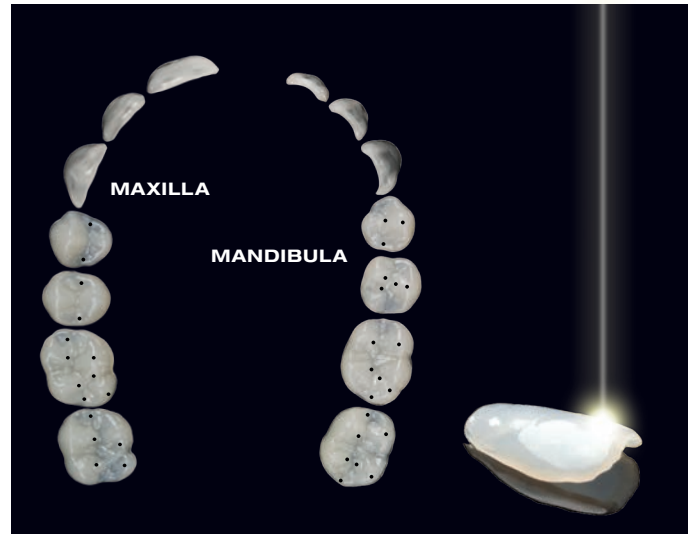
## VENEER OCCLUSIONVD COMPOSITE

### EINZIGARTIGE HYBRID-SHMELZSCHALEN FÜR DEN FRONT- UND SEITENZAHNBEREICH

Dank einzigartiger Laservergütung zeichnen sich die transluzenten Enamel- und Okklusions-Schalen (VENEER & OCCLUSIONVD) durch eine anorganische, keramikähnliche Oberflächenversiegelung sowie einen gesinterten Komposit-Kern aus.

Die VENEERS und OCCLUSIONVDs stellen die anatomische Grundlage für Einzel- oder Komplett-Rekonstruktionen sowie zur Hebung der vertikalen Dimension im Seitenzahnbereich dar. So ist es auch mittels edelweiss VENEERS & OVDs möglich, eine funktionierende Front-Eckzahnführung zu erzielen.

**Der Vorteil liegt in der hohen Ähnlichkeit zur Natur!**



MINIMAL INVASIV & WIRTSCHAFTLICH

	COMPOSITE	VENEER & OCCLUSIONVD
Biegefestigkeit	150 MPa	200 MPa
Druckfestigkeit	480 MPa	550 MPa
Biegemodul	12,5 (dentin) - 16 GPa (enamel)	20 GPa
Oberflächenhärte	80 HV	100 HV
Polymerisationsschrumpf	2,50 %	—

### VORTEILE

- Eine Sitzung
- Minimal invasiv
- Natürlicher Look
- Lange Lebensdauer
- Biomechanisch
- Biokompatibel
- Antibakteriell
- Kostenbewusst


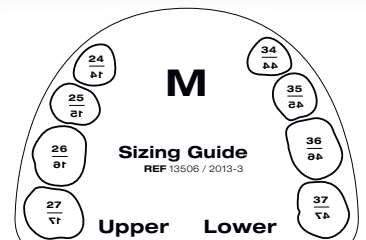
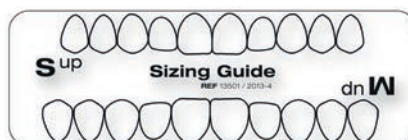
### INDIKATIONEN

- Front- und Seitenzahnrestaurationen
- Zahnverfärbungen
- Anatomische Fehlbildungen
- Diastema
- Attrition/Erosion
- Individuell gestaltete Veneers, Kronen und Brücken
- Kronenverblendungen
- Hebung der vertikalen Dimension (OVD)

### IMMER DIE PASSENDE GRÖSSE

Die edelweiss VENEERS und OCCLUSIONVDs werden in verschiedenen Grössen bereitgestellt. Anhand des Sizing Guides (Grössenschlüssel) kann man die entsprechende Grösse der Schmelzschalen ganz einfach ermitteln.

### VENEER Grössen: XS, S, M, L OCCLUSIONVD Grössen: S, M, L



**KLINISCHE FALLSTUDIE**  
**KOMPLETT-REHABILITATION**  
**MIT VENEERS & OCCLUSIONVDs**



**KOSTENLOSE WEITERBILDUNG ONLINE**

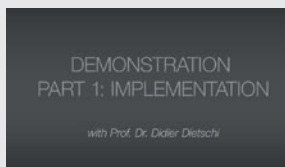
Sehen sie sich unsere kostenlosen Step by Step Videos & Quick Tips auf der edelweiss Website an und lernen sie, wie sie Ihre Patienten in Kürze optimal versorgen.  
[www.edelweissdentistry.com/videos](http://www.edelweissdentistry.com/videos)

**LIVE WORKSHOPS FÜR IHREN ERFOLG**

Erleben Sie das edelweiss system live bei einem unserer Tageskurse mit Praxis-Teil!  
 Erkundigen Sie sich bei Ihrem Fachberater oder auf [www.edelweissdentistry.com/education-center](http://www.edelweissdentistry.com/education-center)



Besuchen Sie unsere edelweiss Videothek!



Marc Bachmann  
 Webinar DT Study Club  
 Bio-Ästhetik & Funktion  
 in einer Sitzung

Sanette Muller &  
 Stephan Lampl  
 Komplett-Rehabilitation  
 bei Amelogenesis  
 Imperfecta

Stephan Lampl &  
 Claudio Novelli  
 Komplett-Rehabilitation  
 mit edelweiss VENEERS  
 & OCCLUSIONVDs

Stephan Lampl &  
 Claudio Novelli  
 Komplett-Rehabilitation  
 Meine Geschichte /  
 Robert Lucero

Didier Dietschi  
 Implementation &  
 Charakterisierung von  
 edelweiss VENEERS

...sowie viele weitere Step by Step Dokumentationen und Vorträge auf unserer Website!

edelweiss dentistry ® und das edelweiss Logo ® sind eingetragene Marken der edelweiss dentistry products gmbh • Österreich

© 2019 edelweiss dentistry products gmbh • Österreich. Das gesamte in dieser Broschüre enthaltene Material ist Eigentum der edelweiss dentistry products gmbh • Österreich. Kein Teil dieser Publikation darf in irgendeiner Form oder mit irgendwelchen Mitteln vervielfältigt, verteilt oder übertragen werden, ohne die vorherige schriftliche Genehmigung der edelweiss dentistry products gmbh • Österreich. Alle Rechte vorbehalten.